1 — Suma 77,75cm

KONSTRUKCJA JEZDNI UL. STRZELECKIEJ

15-20 cm	warstwa ścieralna - kostka kamienna z odzysku
7 cm	podsypka cementowo piaskowa 1:2
10 cm	podbudowa kruszywa łamanego naturalnego 4/31,5 mm stabilizowanego mechanicznie
20 cm	podbudowa z kruszywa łamanego naturalnego 31,5/63 stabilizowanego mechanicznie
20 cm	mieszanka stabilizowana popiołami lotnymi Rm=1,5-2,0 MPa
	podłoże gruntowe

2 — Suma 69 cm

KONSTRUKCJA JEZDNI UL. STALMACHA

12 cm	warstwa ścieralna - kostka kamienna płomieniowana cięta 12x24x12, kolor jasnoszary
3 cm	podsypka cementowo piaskowa 1:3
20 cm	podbudowa kruszywa łamanego naturalnego 4/31,5 mm stabilizowanego mechanicznie
20 cm	podbudowa z kruszywa łamanego naturalnego 31,5/63 stabilizowanego mechanicznie
20 cm	mieszanka stabilizowana popiołami lotnymi Rm=1,5-2,0 MPa
	podłoże gruntowe

3 — Suma 54 cm

KONSTRUKCJA ZJAZDU

10 cm	kostka kamienna cięto-łupana płomieniowana 10x10 cm, kolor ciemnoszary
2 cm	podsypka cementowo piaskowa 1:3
10 cm	podbudowa z betonu cementowego klasy C12/15
15 cm	podbudowa kruszywa łamanego naturalnego 4/31,5 mm stabilizowanego mechanicznie
15 cm	mieszanka stabilizowana popiołami lotnymi Rm=1,5-2,0 MPa
	podłoże gruntowe

4 — Suma 68 cm

KONSTRUKCJA MIEJSC POSTOJOWYCH

10 cm	kostka kamienna łupana palcówowa 9/11cm
5 cm	podsypka cementowo piaskowa 1:3
15 cm	podbudowa z kruszywa łamanego 4/31.5 mm stabilizowana mechanicznie
15 cm	podbudowa z kruszywa łamanego naturalnego 31,5/63 stabilizowanego mechanicznie
20 cm	mieszanka stabilizowana popiołami lotnymi Rm=1,5-2,0 MPa
	podłoże gruntowe

5 — Suma 52 cm

KONSTRUKCJA CHODNIKA

10 cm (6 cm)	kostka kamienna cięto-łupana płomieniowana 10x10x10 cm, kolor jasnoszary/ płyty kamienne płomieniowane cięte 40x20/40x40/40x60 cm, kolor jasnoszary
2 cm (6 cm)	podsypka cementowo-piaskowa 1:3
10 cm	podbudowa z betonu cementowego klasy C12/15
15 cm	podbudowa z kruszywa łamanego naturalnego 4/31,5 mm stabilizowanego mechanicznie
15 cm	mieszanka stabilizowana popiołami lotnymi Rm=1,5-2,0 MPa
	podłoże gruntowe

6

krawężnik kamienny najazdowy 15x22 cm
ława betonowa z oporem C12/15 gr. 15 cm
posastałe warstwy konstrukcji jezdni

7

krawężnik kamienny 15x30 cm
ława betonowa z oporem C12/15 gr. 15 cm
posastałe warstwy konstrukcji jezdni

8

krawężnik kamienny najazdowy 20x22 cm
ława betonowa z oporem C12/15 gr. 15 cm
posastałe warstwy konstrukcji jezdni

9

krawężnik kamienny z odzysku szer. 20cm
ława betonowa z oporem C12/15 gr. 15 cm
posastałe warstwy konstrukcji jezdni

10

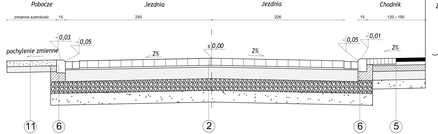
obrzeże kamienne 8x30 cm
ława betonowa
z oporem C12/15 gr. 10 cm

11 — Suma 20 cm

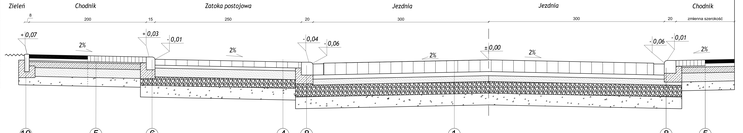
KONSTRUKCJA POBOCZA

10 cm	płyt grottlowy, kolor ciemnoszary
10 cm	podbudowa kruszywa łamanego naturalnego 4/31,5 mm stabilizowanego mechanicznie
	podłoże gruntowe

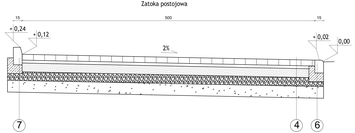
PRZEKRÓJ A-A



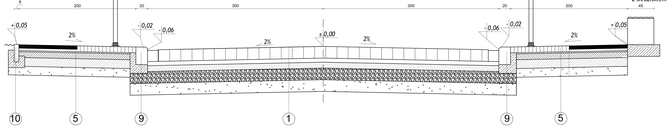
PRZEKRÓJ B-B




PRZEKRÓJ C-C




PRZEKRÓJ D-D




PRZEKRÓJ E-E



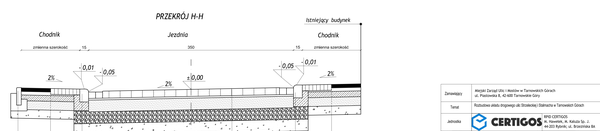
PRZEKRÓJ F-F



PRZEKRÓJ G-G



PRZEKRÓJ H-H



Zamawiający	Miejski Zarząd Ulic i Mostów w Tarnowskich Górach ul. Piastowska 6, 42-600 Tarnowskie Góry
Temat	Przebudowa ulicy Strzeleckiej do Dzielnicy Stalmacha w Tarnowskich Górach
Jednostka	CERTIGOS BIURO PROJEKTOWE mr Kowalska, M., Kobiela Sp. z o. PL 42-612 Bytom, ul. Brzezińska 64
Opracował	mgr inż. Ewa Tomiałka — Nr upr. — 2015/05/12 — PODPIS
Projektował	mgr inż. Mateusz Kobiela — Nr upr. — 2015/05/12 — PODPIS
Sprawdził	mgr inż. Mateusz Kobiela — Nr upr. — ŁUSTROPRZEJ/17/POM — PODPIS
Faza	PROJEKT WYKONAWCZY — SKALA: — 1:20 — NUMER RYSUNKU: — 7
Data	Sierpień 2018 — Przekroje konstrukcyjne